

# BRAMA GARAŻOWA EXT

## Formularz zamówienia

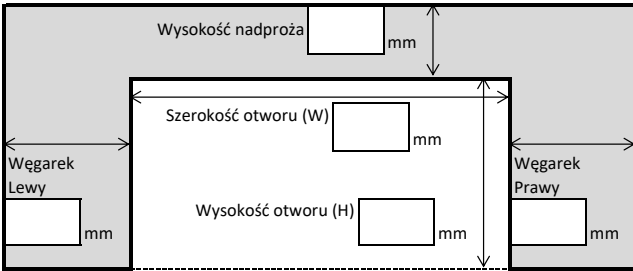
Nr/nazwa zamówienia

Ilość sztuk

Tydzień dostawy

PL

Wszystko jest specyfikowane z widokiem od zewnątrz!



GH	FOH	Min. CEL	
		Ręczne	Silnik
1875	1875	1975	2000
1955	1955	2055	2080
2000	2000	2100	2125
2080	2080	2180	2205
2125	2125	2225	2250
2250	2250	2350	2375
2375	2375	2475	2500
2500	2500	2600	2625
2625	2625	2725	2750

GH Ogólna Wysokość [mm]  
FOH Wysokość do dolnej krawędzi profilu nadproża [mm]  
CEL Wysokość stropu [mm]

Płytki stucco

- 671; 9002/9010
- 684; 9005/9010
- 672; 9010/9010
- 673; 9006/9010
- 694; 9007/9010
- 754; 1021/9010
- 675; 3000/9010
- 676; 5010/9010
- 677; 6009/9010
- 679; 8014/9010
- 678; 7016/9010

Płytki gładka

- 695; Orzech/9016
- 688; Złoty dąb/9016
- Bez przetłoczenia stucco
- 699; 9010/9010
- Bez przetłoczenia gładka
- 680; DB 703/9010
- 667; 9016/9010
- 668; 7016/9010

Przetłocz. centralne woodgr.

- 660; 9016/9010
- 661; 7016/9010
- 662; 9005/9010

Przetłocz. centralne gładka

- 663; 9016/9010
- 665; Złoty dąb/9010
- 666; Ciemny dąb/9010

Płytki woodgrain

- 664; 9016/9010

Bez przetłoczenia woodgrain

- 669; 9016/9010

V-profil gładka

- 687; 9006/9010
- 682; 7016/9010

Lakierowanie paneli

- RAL
- NCS

Lakierowanie zewn.

Lakierowanie wewn.

Lakierowanie listwy dolnej i górnej

Odcień (kod)

Odcień (kod)

Sterowanie

- Ręczne
- Silnik
- Silnik dostarcza klient

Rodzaj silnika

- Black 600/800/1000
- RUN 500
- Black1200

Piloty

- 3-kanalowe

Ilość sztuk

Przełączniki kluczykowe, klawiatury

- 856; Klawiatura kodowa DigiCode
- 860; Dwuprzycisk DuoControl
- 855; Przełącznik kluczykowy na tynk
- 858; Przełącznik kluczykowy pod tynk

Aksesoria do silnika

- Odbiornik zewn.
- Fotokomórka

Światła sygnalizacyjne

- Czerwone światło
- Zielone światło
- Czerwone + zielone światło
- Jednostka sterująca światłał sygn. A800

Ilość sztuk

Profile wiszące

- „L” profile

Rygle, zamki

W lewo

Pośrodku

W prawo

Uchwyty

W lewo

Pośrodku

W prawo

Kratki wentylacyjne

W lewo

W prawo

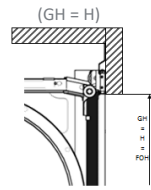
RAL

Odcień (kod)

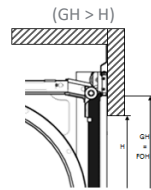
NCS

Twoje notatki

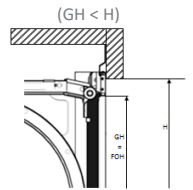
Sytuacja standardowa (GH = H)



Sytuacja niestandardowa (GH > H)



Sytuacja niestandardowa (GH < H)



Profil nadproża

- RAL 9010
- Lakierowanie profilu nadproża

Odcień (kod)

Ostona prowadzenia

Pionowe prowadzenie

- „J” ostony
- „L” ostony

Profil poziomy

- „L” ostona

Lakierowanie oston

Odcień (kod)

Uszczelnienie z mostkiem cieplnym

- Tak

Okna

Sekcje 1 2 3 4 5

Rodzaj okna

Ilość w jednej

sekcji

Full Vision sekcje panoramiczne

Sekcje 1 2 3 4 5

Rodzaj przeszklenia

Lakierowanie ramy panoramicznej Full Vision

- RAL
- NCS

Lakierowanie zewn.

Lakierowanie wewn.

Odcień (kod)



Ocieplone sekcje

Sekcje 1 2 3 4 5

Rodzaj ocieplonej sekcji

Lakierowanie wypełnienia

- RAL
- NCS

Lakierowanie zewn.

Lakierowanie wewn.

Odcień (kod)



Sekcje z siatką aluminiową

Sekcje 1 2 3 4 5

Rodzaj siatki aluminiowej

RAL

NCS

Odcień (kod)